



ATELIER CV CANVA

Créer un compte Canva



Utilisation participants





ATELIER CV CANVA

Créer un compte Canva

1

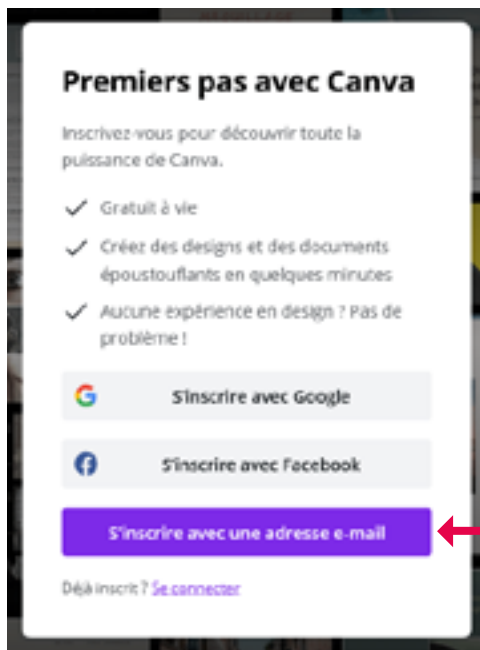
THRIVE propose un éventail de services en ressources humaines facilitant l'intégration et le placement professionnel des personnes issues de la diversité.

SOMMAIRE	1
ÉTAPE 1, 2, 3 S'INCRIRE	2
ÉTAPE 4 CRÉER VOTRE COMPTE	3
ÉTAPE 5 CODE D'AUTHENTIFICATION	4
ÉTAPE 6 FINALISER LA CRÉATION	5
NOUS CONTACTER	6



THRIVE propose un éventail de services en ressources humaines facilitant l'intégration et le placement professionnel des personnes issues de la diversité.

ÉTAPE 1 : rendez-vous sur Canva à l'adresse <https://www.canva.com>

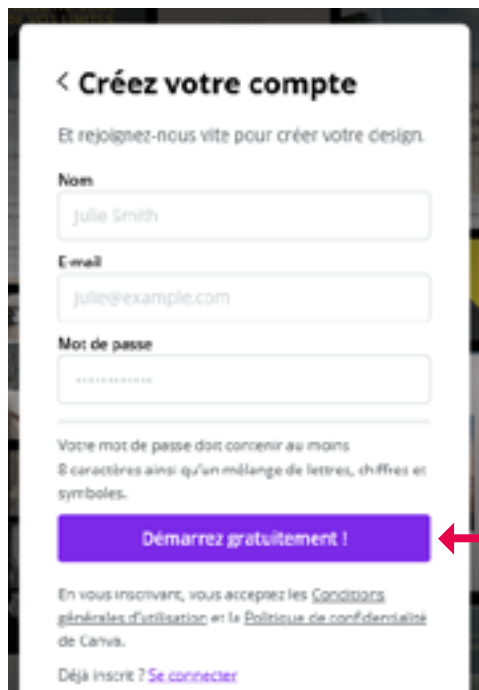


ÉTAPE 2 : cliquez sur « **s'inscrire** » en haut à droite. Auparavant, il vous faudra peut-être accepter les cookies en tout ou en partie, comme sur tout autre site web.

ÉTAPE 3 : cliquez de préférence sur « **s'inscrire avec une adresse email** ».

THRIVE propose un éventail de services en ressources humaines facilitant l'intégration et le placement professionnel des personnes issues de la diversité.

ÉTAPE 4 : remplissez le court formulaire :



< Créez votre compte

Et rejoignez-nous vite pour créer votre design.

Nom

Email

Mot de passe

Votre mot de passe doit contenir au moins 8 caractères ainsi qu'un mélange de lettres, chiffres et symboles.

Démarrez gratuitement !

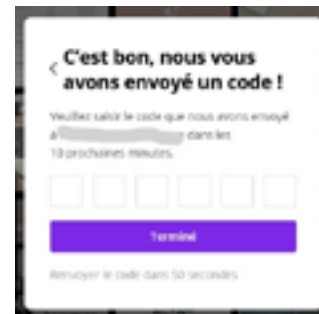
En vous inscrivant, vous acceptez les [Conditions générales d'utilisation](#) et la [Politique de confidentialité](#) de Canva.

Déjà inscrit ? [Se connecter](#)

- Nom ou pseudo
- Adresse mail
- Mot de passe qui sera utilisé pour vos prochaines connexions (créez un mot de passe contenant 8 caractères au minimum, avec des lettres, des chiffres et des caractères spéciaux « * » ou « !? » par exemple)

Cliquez ensuite sur « **Démarrez gratuitement** »

→ Vous voyez apparaître cette fenêtre de dialogue. Rendez-vous maintenant sur votre boîte email sans refermer la page actuelle de [canva.com](https://www.canva.com) (donc par exemple en ouvrant un nouvel onglet).



< C'est bon, nous vous avons envoyé un code !

Vous devez saisir le code que nous avons envoyé à [email] dans les 10 prochaines minutes.

Terminé

Renouveler le code dans 50 secondes



ATELIER CV CANVA

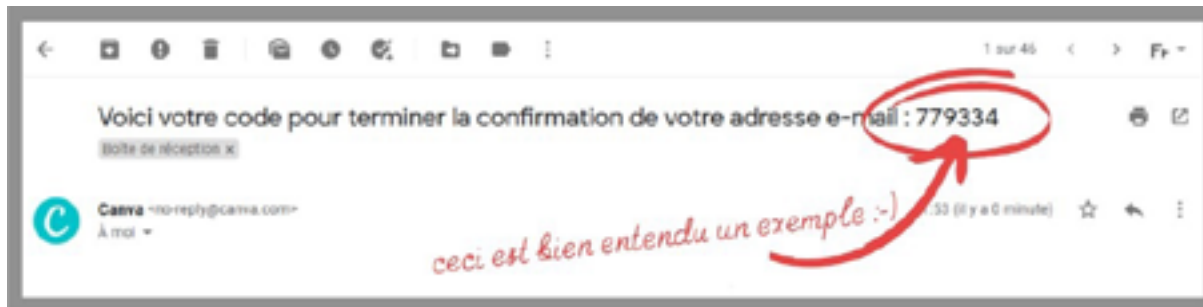
Créer un compte Canva

THRIVE propose un éventail de services en ressources humaines facilitant l'intégration et le placement professionnel des personnes issues de la diversité.

ÉTAPE 5

Ouvrez le mail reçu de canva.com (attention, il peut-être dans les indésirables ou l'onglet « commercial » ou « notifications », selon votre fournisseur de mail).

→ Notez bien le code à 6 chiffres qui se trouve dans le mail.





ATELIER CV CANVA

Créer un compte Canva

THRIVE propose un éventail de services en ressources humaines facilitant l'intégration et le placement professionnel des personnes issues de la diversité.

ETAPE 6

De retour sur canva.com tapez le code reçu dans les cases prévues à cet effet. Cliquez sur « Terminé », et c'est fini !



A votre prochaine visite sur canva.com vous cliquerez sur « **Se connecter** » (voir image de l'étape 2) et vous vous identifierez avec l'adresse mail et le mot de passe que vous venez d'utiliser pour créer votre compte. Vous aurez alors accès à votre espace de création canva.com et à tous les documents que vous y avez réalisés, afin de les télécharger ou de les modifier.



NOUS CONTACTER

Ressources • Compétences • Emplois

6

<https://thrive-association.ch/contact/>

ASSOCIATION THRIVE

15, rue des Savoises
1205 Genève
Tél. +41 (0)78 795 10 01
info@thrive-association.ch

Horaires permanence

Lundi et mardi de 9h à 12h
Espace de Quartier Eaux-Vives
46, rue de Montchoisy
1207 Genève



Inclusion • Egalité • Développement • Autonomie • Diversité

IBAN : CH96 0483 5164 9548 9100 0 • Crédit Suisse, Place Bel-Air 2, 1204 Genève
L'Association est reconnue d'utilité publique, vos donations sont déductibles fiscalement.